

**BIODIVERSITÉ
DÉCHETS
ÉNERGIE
EAU**



**UN ESPACE DE JEU
POUR PARLER
D'ENVIRONNEMENT**




- 4 espaces thématiques
- 3 modules de jeu par espaces thématiques
- 1 module transversal pour les tous petits




1 MODULE =

1 jeu



1 règle


 Espace
déchets

COMPOST-GO

But du jeu :
Être le plus rapide à reproduire la série de couleur présentée au centre du plateau.

Préparation :
Toutes les billes de couleurs sont sur le plateau de jeu. On tire au hasard une planchette avec une série de couleurs dans une des boîtes de conserve. On place cette planchette à l'emplacement prévu au centre du plateau. Chacun se munis ensuite de son composteur individuel.

Déroulement de la partie :
D'abord une remarque : un compost sans animaux décomposeur ne se décomposera pas ! Toutes les séries doivent donc s'achever par une bille représentant un animal décomposeur.
Tout le monde prend son composteur en main. Le plus jeune joueur crie « compost-go ! ». Tous les joueurs tentent alors de reproduire la série de couleurs en « avançant » les billes de couleur avec son composteur. Le premier qui réussit à reproduire la série crie « compost-stop ! ». On vérifie alors que la série est correctement reproduite. Et qu'elle se termine bien par un animal décomposeur.
Si c'est le cas le joueur marque 1 point sur son boulier.
Tout le monde relâche alors ses billes au centre du plateau à l'aide de son goupillon.
On échange la planchette au centre du plateau et on relance une nouvelle manche.
Le premier joueur qui marque 4 points remporte la partie.



1 affiche message

 Espace
déchets



COMPOST-GO

Bienvenue chez les acharnés du compost !
Tout doit être composté, et le plus vite possible encore !
Armé de votre composteur individuel créez le bon mélange, sans oublier votre animal décomposeur, et devenez le producteur de compost le plus rapide de l'ouest.



 Déchets secs de la maison

 Déchets humides de la maison

 Déchets secs du jardin

 Déchets humides du jardin

MELEN
la vermine :
● Déchets secs
● Déchets humides
le jardin :
● Déchets secs
● Déchets humides



 Terra Iuda



Exemple d'affiche message



Espace
déchets



CHEZ JEAN-BALLE

Quid ! Qu'est-ce qu'un frigo ?

Réponse A : une plateforme de stockage et de transfert d'emballages divers

Réponse B : un équipement de conservation des aliments

Réponse C : un show-room des jeunes designers talentueux en marketing



Compote



Viande



Eau



Légumes



Purée

LOGIC TRI



MESSAGE : Le tri sélectif c'est un peu casse-tête mais ça se fait !

COMPOST GO



MESSAGE : un bon compost ça se compose !

CHEZ JEAN BALLE



MESSAGE : évitez les produits sur-emballés lors de ses achats !

OPERATION KARAFDO



MESSAGE : les pollutions diffuses impactent la qualité d'eau



COOL FAKIR



MESSAGE : Quand une goutte de pluie tombe au sol, plus elle met de temps à rejoindre la rivière, mieux c'est pour la ressource en eau !



HYDROMINO



MESSAGE : L'eau potable du robinet ne « tombe pas du ciel » et l'eau « salie » ne disparaît pas comme ça !!!

LE BINGOPTERE



	Diptères	Lépidoptères	Coléoptères	Hémiptères	Hyménoptères	Autres ordres
Fleur	Syrphe 	Moro-sphinx 	Cétoine dorée 	Punaise arlequin 	Abeille domestique 	Thrips 
Tige/feuille	Mouche du céleri 	Chenille du paon de jour 	Coccinelle à 7 points 	Corée marginée 	Cynips du chêne 	Criquet des pâtures 
Sol	Mouche verte 	Grand mars changeant 	Carabe violet 	Gendarme 	Pompile 	Poisson d'argent 
Sous-sol	Larve de tipule 	Cocon de la noctuelle 	Larve de hanneton 	Puceron des racines 	Fourmi rousse 	Collemboule 

MESSAGE : La biodiversité se classe en « famille » et des représentants de chaque « famille » utilisent des espaces différents pour vivre.

GLOBAL BALANCE SYSTEM



MESSAGE : La biodiversité trouve sa place là où la concertation entre les hommes veut bien la lui laisser.

SKELETONS!



MESSAGE : Tous les vertébrés sont construits sur le même plan d'organisation. A vous de construire votre vertébré préféré !

CLIC DECLIC



MESSAGE : Un casse-tête d'interrupteurs à éteindre pour réfléchir à la consommation des appareils en veille et comprendre qu'il s'agit juste d'une habitude à prendre pour les éteindre.

LE VELOWATTHEURE



MESSAGE : Les objets de ton quotidien ne demandent pas tous la même énergie pour parvenir jusqu'à nous (concept de l'énergie grise).

STOCK OPTIONS



MESSAGE : Notre énergie provient de ressources différentes. Chacune a ses enjeux économiques, sociaux et environnementaux. Comment alors construire son mix énergétique ?

HEXAGONE

Un module transversale pour les tous petits



MESSAGE : Les constructions humaines (routes, maisons, aéroports...) se font sur la nature. Construire une route, c'est prendre cette place à la biodiversité.

Données techniques

Prévoir une espace plat, sec, à l'abri des intempéries et de plain-pied de préférence.

Exemples de configurations spatiales, pages suivantes

Conditions d'utilisation très variables en fonction du nombre de modules voulus, du temps d'animation...

SE RENSEIGNER.

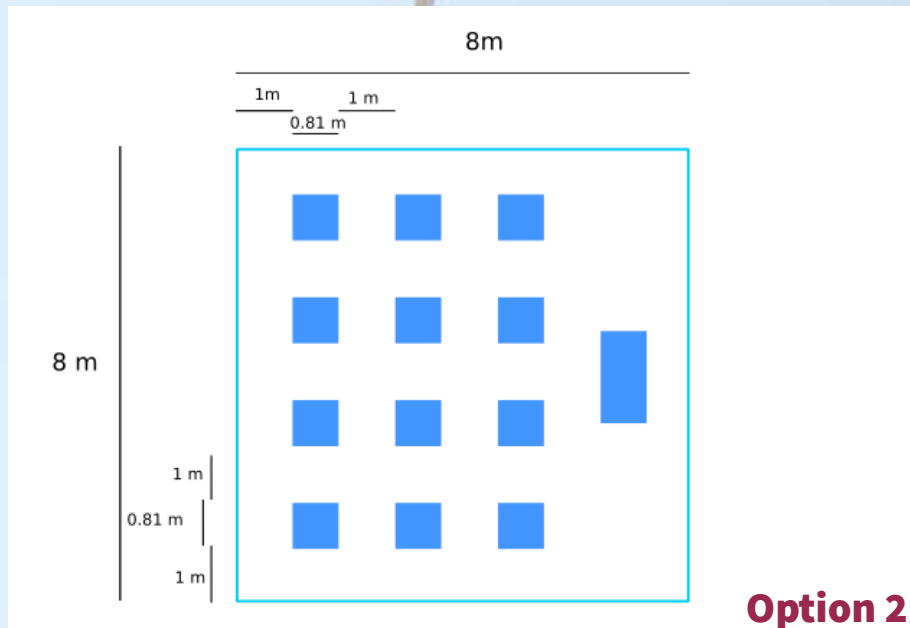
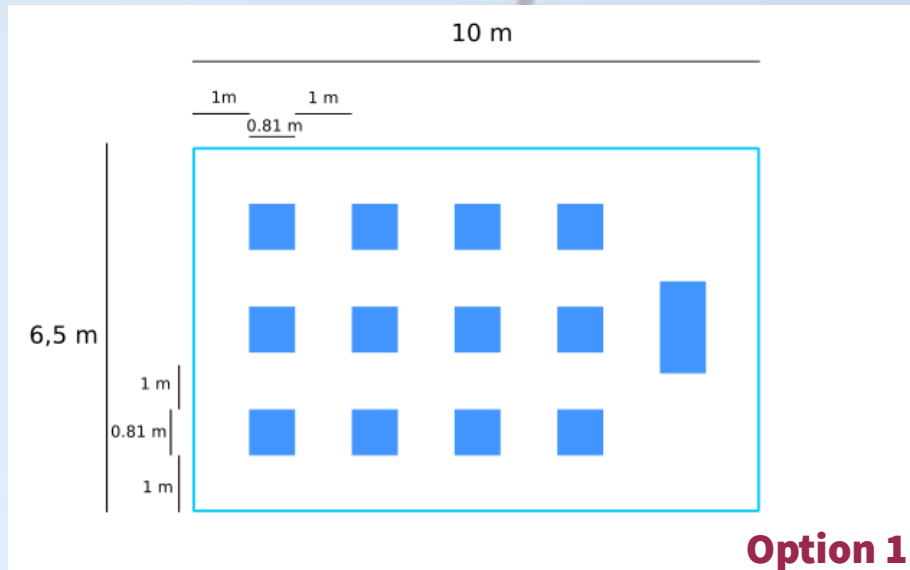
Contact :
CPIE Mayenne Bas-Maine
02 43 03 79 62
www.cpie-mayenne.org
contact@cpie-mayenne.org



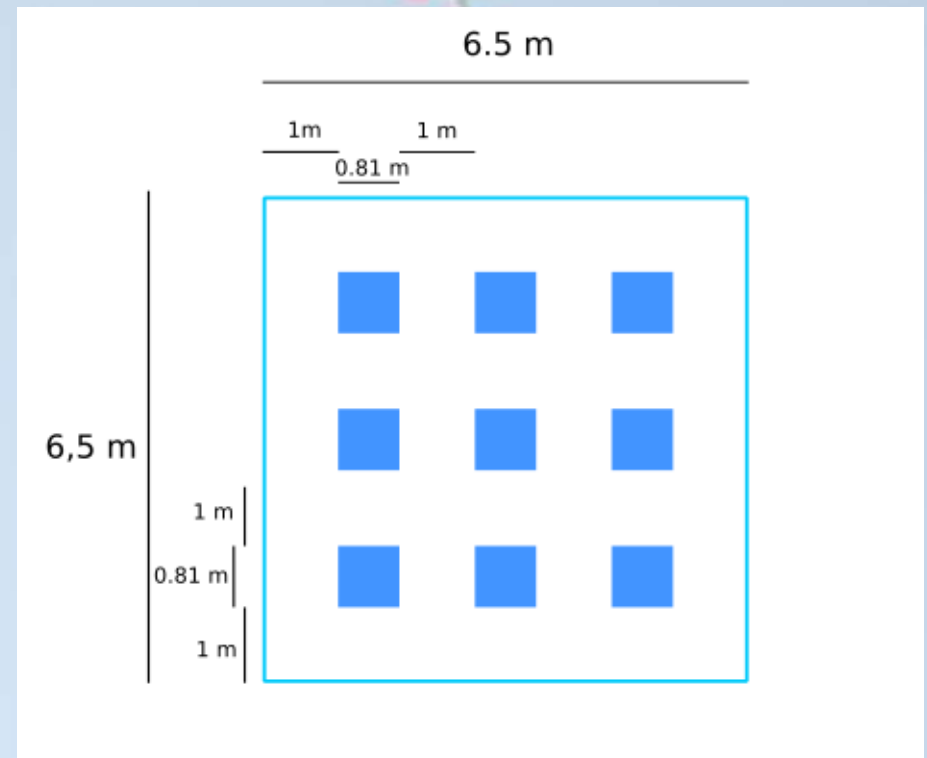
MAYENNE - BAS-MAINE

Exemple de configurations spatiales pour mise en place

Espace complet : 13 modules, 65 m²

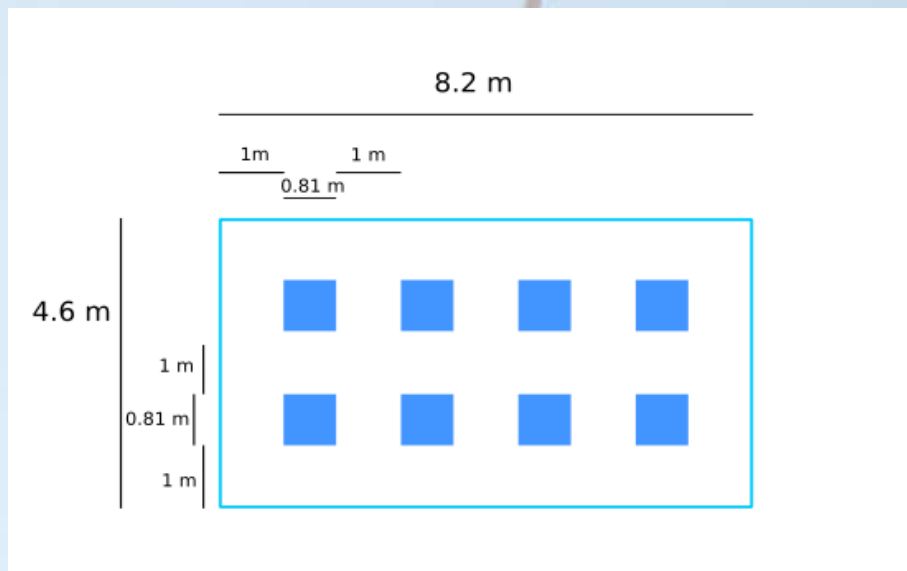


9 modules, 42 m²

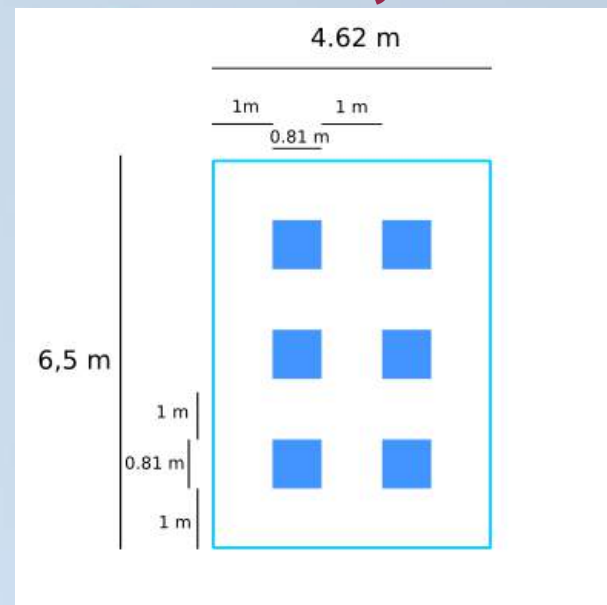


Exemple de configurations spatiales pour mise en place

8 modules, 38 m²



6 modules, 30 m²



4 modules, 21 m²

